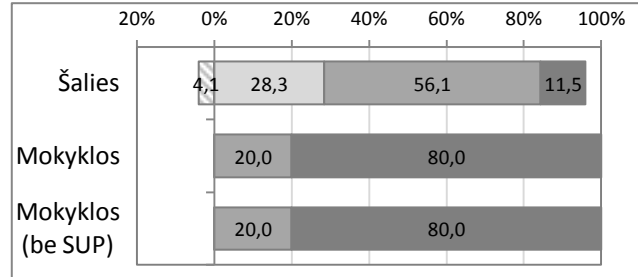


**Mokinių pasiskirstymas pagal pasiekimų lygius**

□ Nepatenkinamas □ Patenkinamas ■ Pagrindinis ■ Aukštesnysis

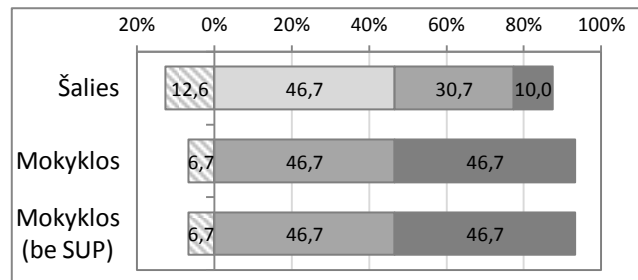
**Matematika**

	Mokinių sk.	Proc.
Nepatenkinamas	0	0,0%
Patenkinamas	0	0,0%
Pagrindinis	3	20,0%
Aukštesnysis	12	80,0%



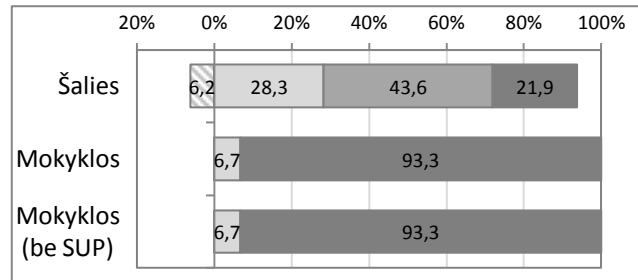
**Skaitymas**

	Mokinių sk.	Proc.
Nepatenkinamas	1	6,7%
Patenkinamas	0	0,0%
Pagrindinis	7	46,7%
Aukštesnysis	7	46,7%



**Rašymas**

	Mokinių sk.	Proc.
Nepatenkinamas	0	0,0%
Patenkinamas	1	6,7%
Pagrindinis	0	0,0%
Aukštesnysis	14	93,3%



**Skirtingų vietovių ir mokyklų tipų mokinių pasiekimų palyginimas**

Vidutiniškai surinktų taškų dalis (proc.)

Jūsų mokyklos pasiekimai pažymėti vertikalia linija

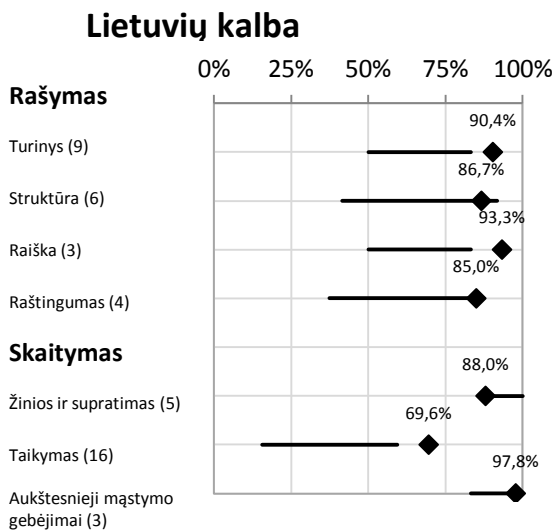
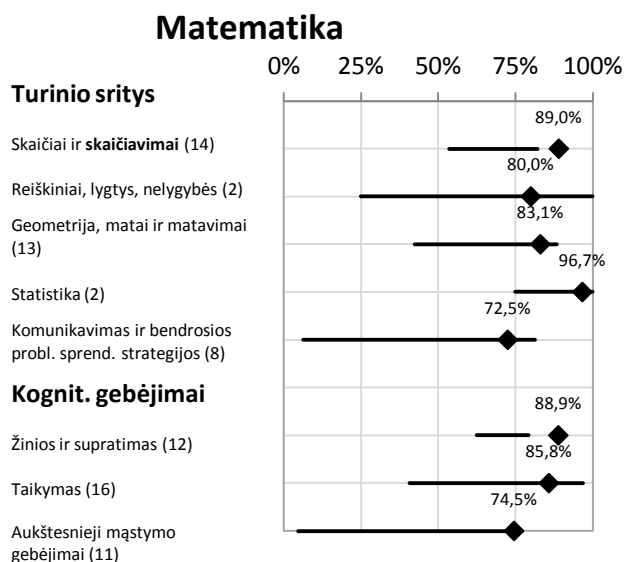
**Matematika**

**Skaitymas**

**Rašymas**



# Apibendrinti mokyklos 4 klasės mokinių rezultatai pagal testuojamų dalykų turinio arba kognityvinių gebėjimų sritis

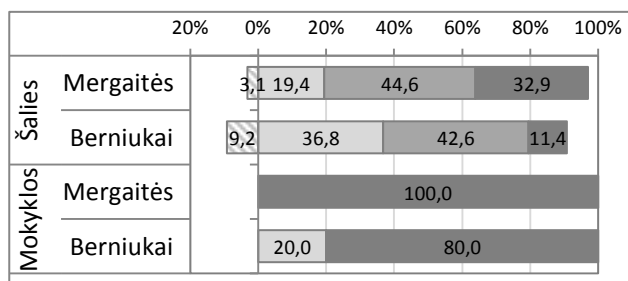
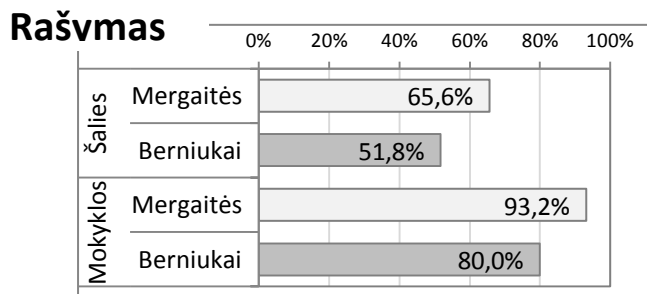
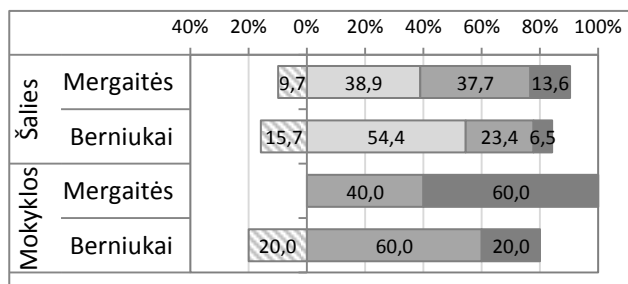
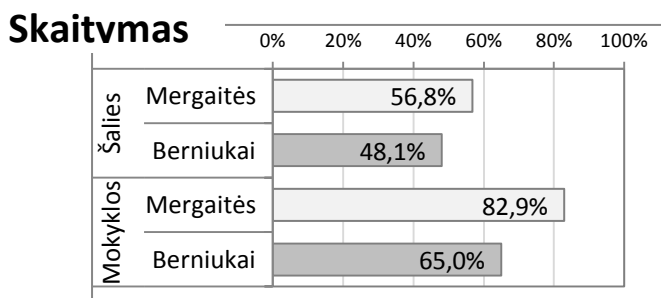
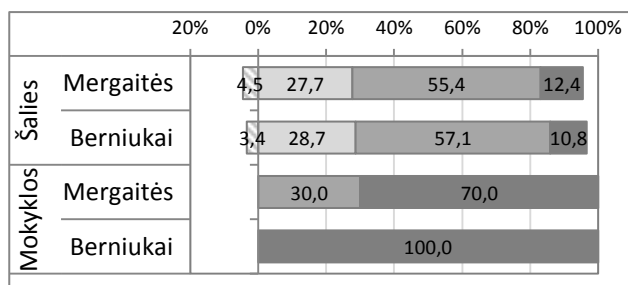
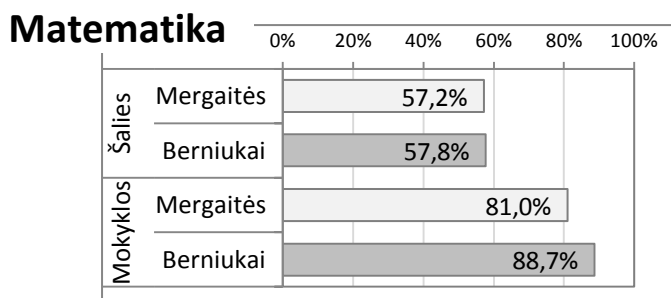


## Mokinių pasiekimų analizė pagal lytį

Vidutiniškai surinktų taškų dalis (proc.)

Pasiskirtymas pagal pasiekimų lygius (proc.)

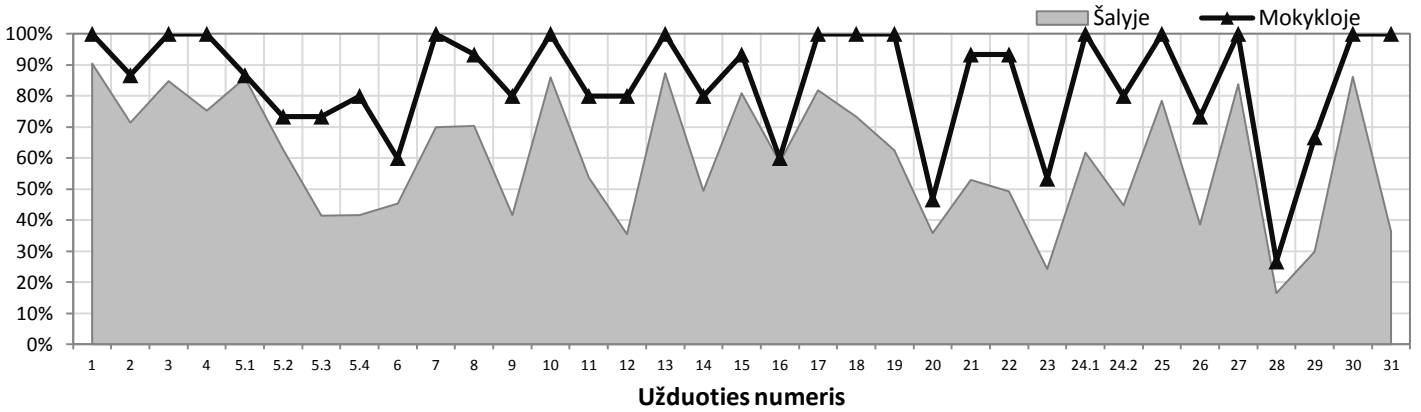
▨ Nepatenkinamas ▨ Patenkinamas ▨ Pagrindinis ▨ Aukštesnis



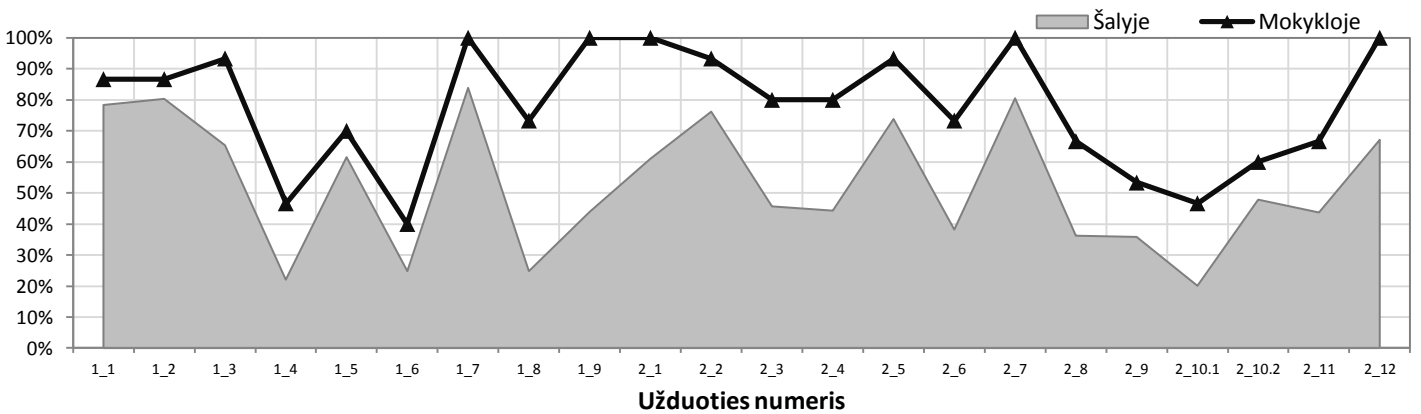
## Atskirų užduočių pasiekimų analizė

## Teisingai užduotį atlikusių mokinių dalis (proc.)

### Matematika



### Skaitymas



### Rašymas (pagal atskirus vertinimo kriterijus)

