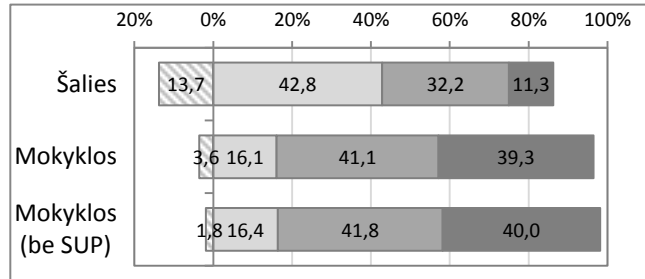


Mokinių pasiskirtymas pagal pasiekimų lygius

■ Nepatenkinamas ■ Patenkinamas ■ Pagrindinis ■ Aukštesnysis

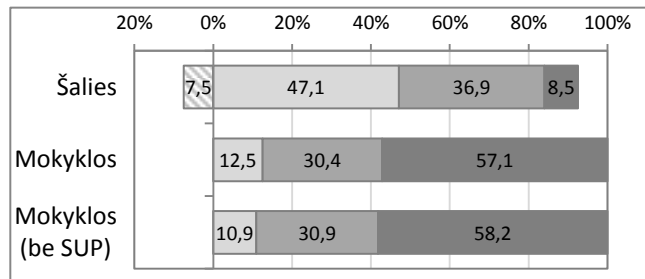
**Matematika**

	Mokinių sk.	Proc.
Nepatenkinamas	2	3,6%
Patenkinamas	9	16,1%
Pagrindinis	23	41,1%
Aukštesnysis	22	39,3%



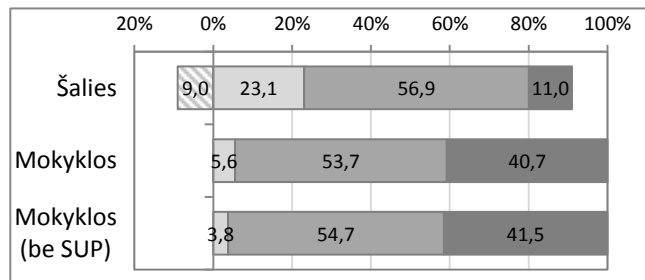
**Skaitymas**

	Mokinių sk.	Proc.
Nepatenkinamas	0	0,0%
Patenkinamas	7	12,5%
Pagrindinis	17	30,4%
Aukštesnysis	32	57,1%



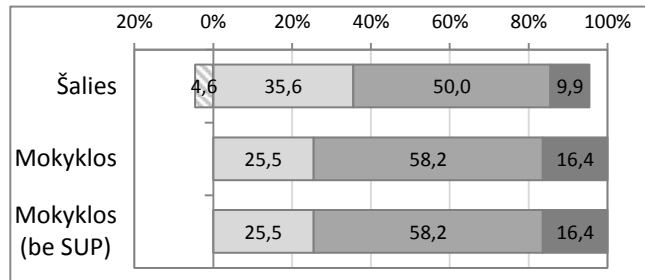
**Rašymas**

	Mokinių sk.	Proc.
Nepatenkinamas	0	0,0%
Patenkinamas	3	5,6%
Pagrindinis	29	53,7%
Aukštesnysis	22	40,7%



**Istorija**

	Mokinių sk.	Proc.
Nepatenkinamas	0	0,0%
Patenkinamas	14	25,5%
Pagrindinis	32	58,2%
Aukštesnysis	9	16,4%



Skirtingų vietovių ir mokyklų tipų mokinių pasiekimų palyginimas

Vidutiniškai surinktų taškų dalis (proc.)

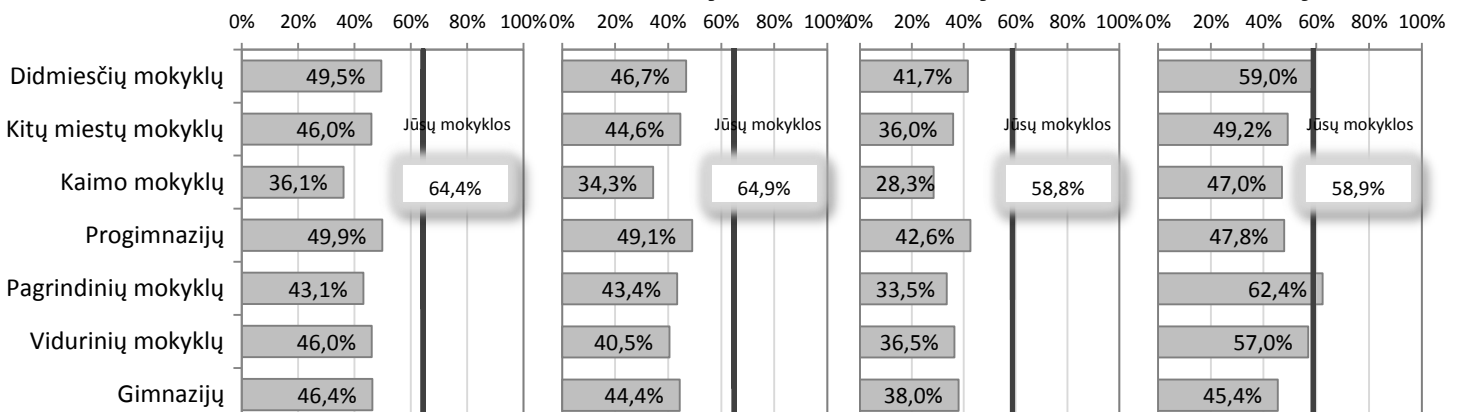
Jūsų mokyklos pasiekimai pažymėti vertikalia linija

**Matematika**

**Skaitymas**

**Rašymas**

**Istorija**

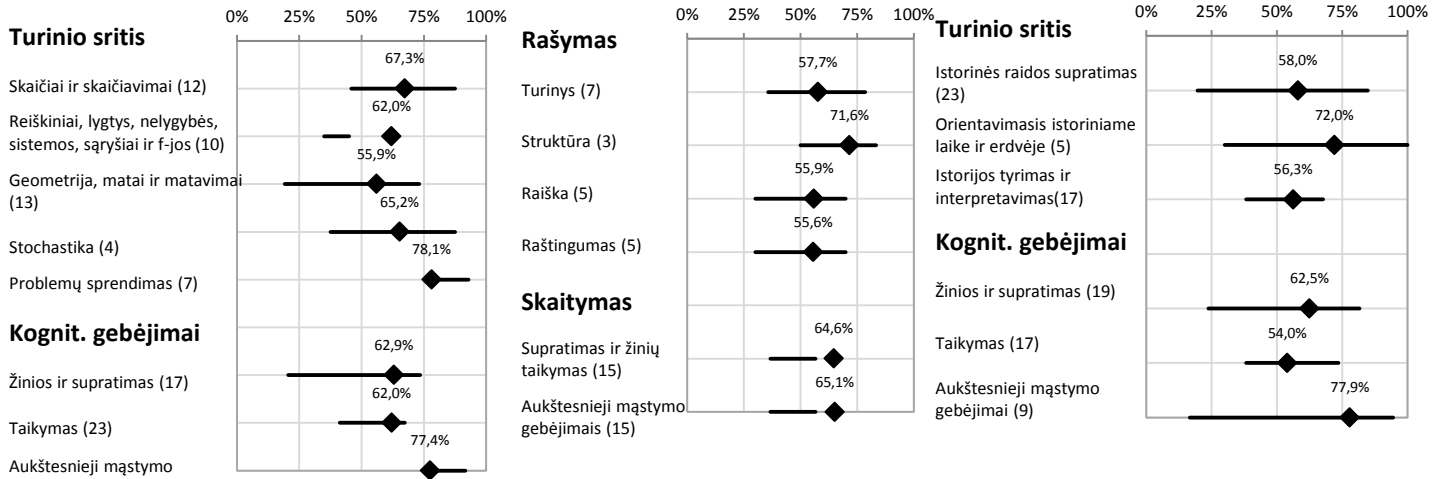


# Apibendrinti mokyklos 8 klasės mokinių rezultatai pagal testuojamų dalykų turinio ir kognityvinių gebėjimų sritis

## Matematika

## Lietuvių kalba

## Istorija



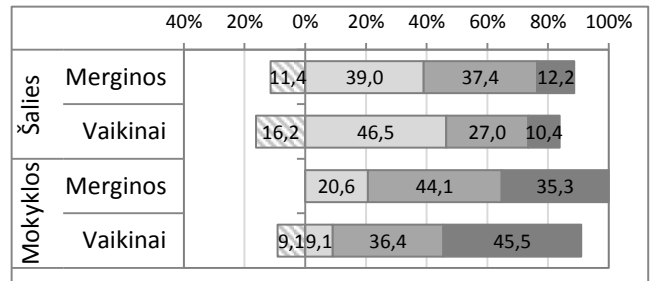
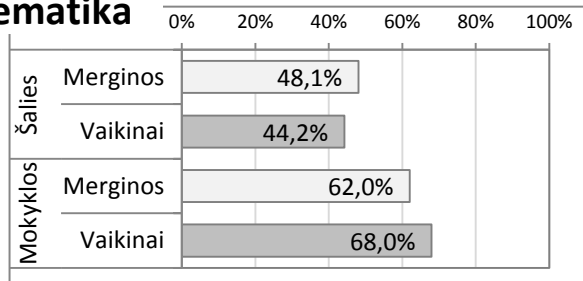
## Mokinių pasiekimų analizė pagal lytį

### Vidutiniškai surinktų taškų dalis (proc.)

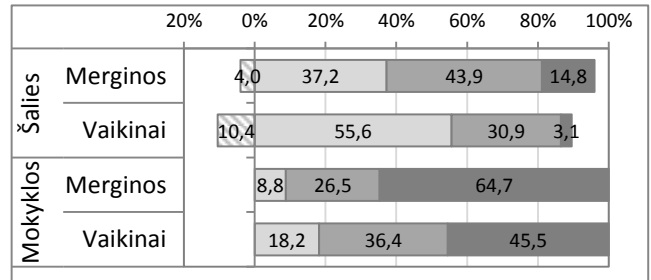
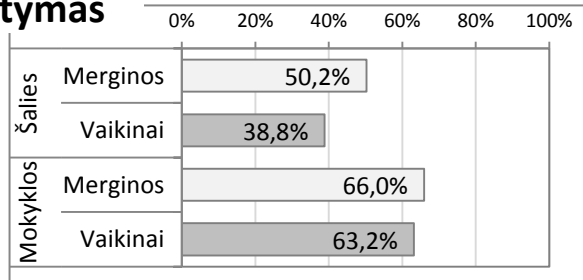
### Pasiskirtymas pagal pasiekimų lygius (proc.)

Nepatenkinamas 
  Patenkinamas 
  Pagrindinis 
  Aukštesnysis

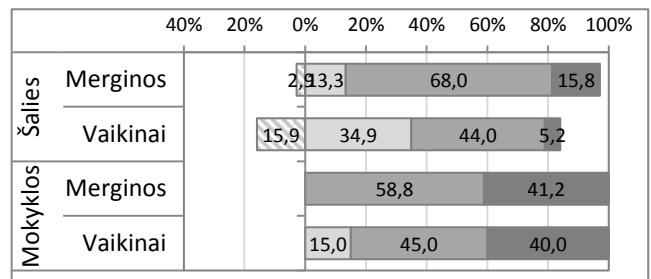
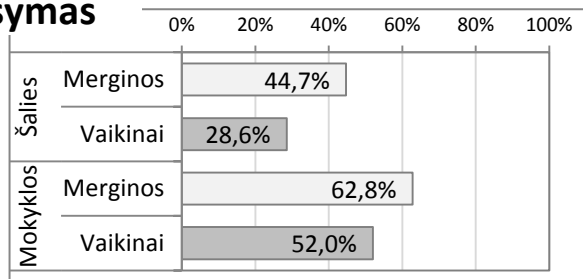
### Matematika



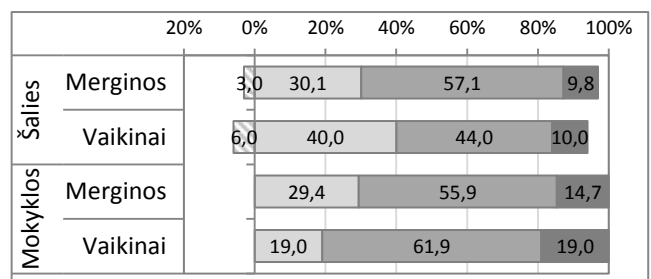
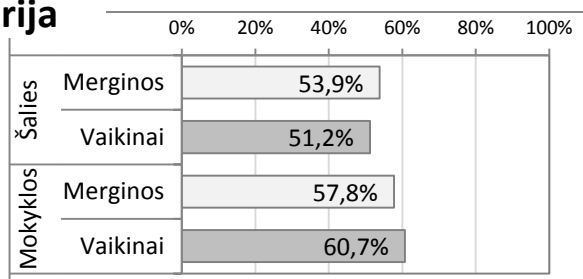
### Skaitymas



### Rašymas



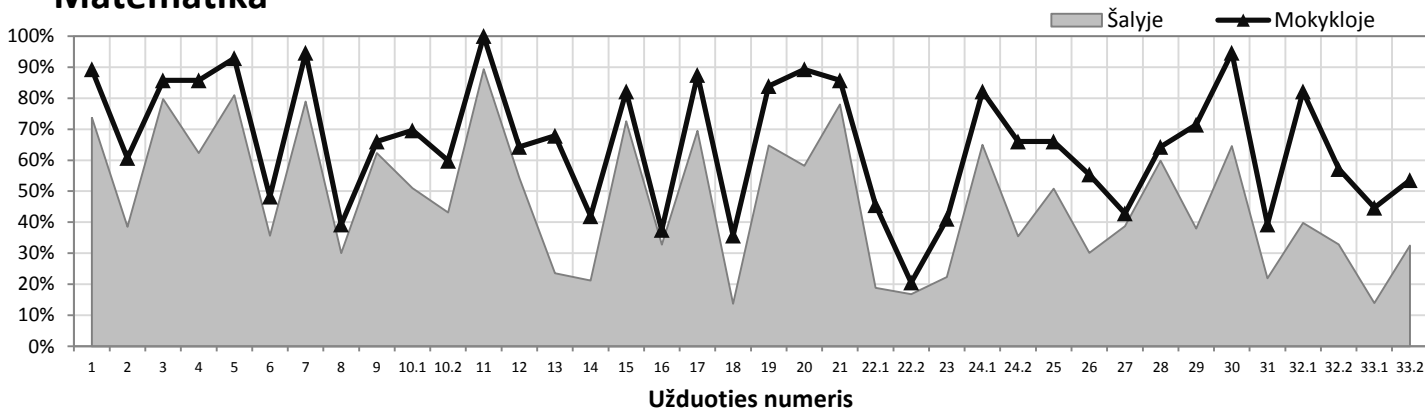
### Istorija



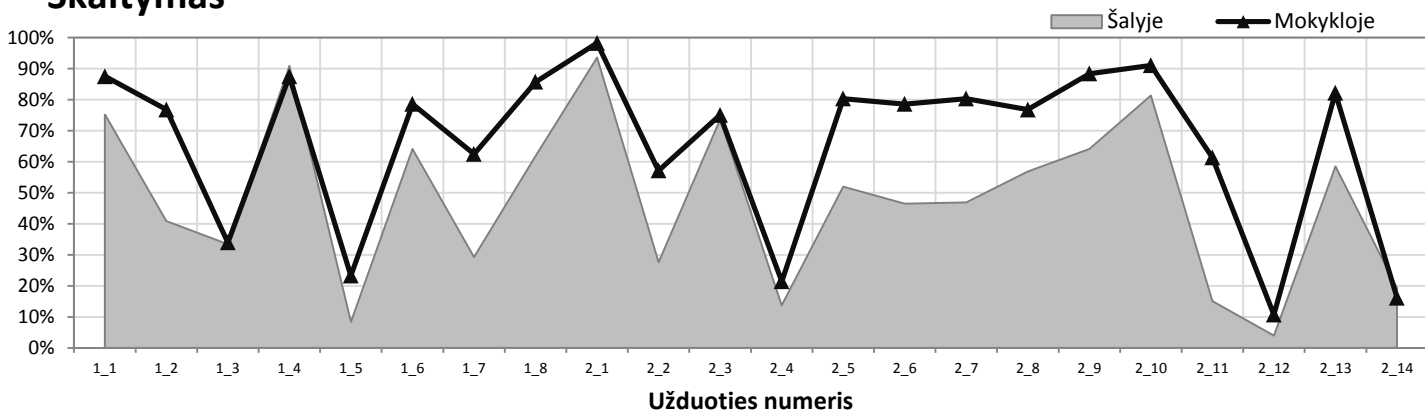
# Atskirų užduočių pasiekimų (užduočių sunkumo) analizė

## Teisingai užduotį atlikusių mokinių dalis (proc.)

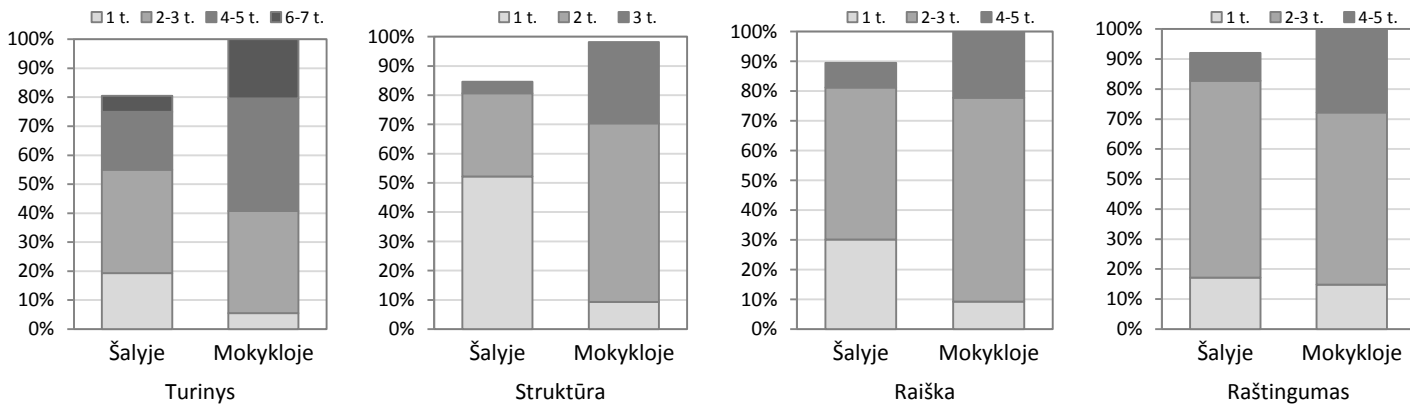
### Matematika



### Skaitymas



### Rašymas



### Vertinimo kriterijai

### Istorija

